

# Деловая игра для педагогов

«Как я умею пользоваться приёмами  
мнемотехники»

Подготовила:  
Хаптухаева А.С

“Учите ребёнка каким-нибудь неизвестным  
ему пяти словам – он будет долго и напрасно  
мучиться, но свяжите двадцать таких слов  
с картинками, и он их усвоит на лету”

К.Д.Ушинский

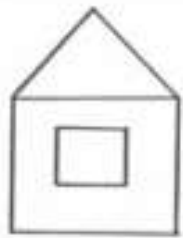
# Задачи:

- закрепить, обобщить знания педагогов по данной теме;
- дать навыки работы в группе;
- активизировать мыслительную и познавательную деятельность педагогов;
- раскрыть личностный потенциал педагогов;
- развить чувство работы в коллективе.

# Задание 1

Угадайте название сказки по предложенным мнемотаблицам.

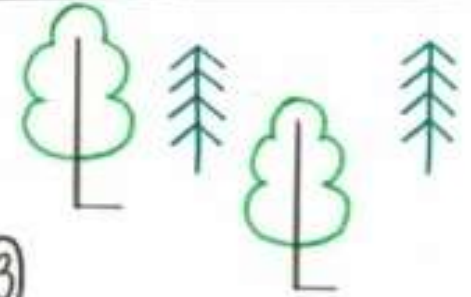
①



②




③




④



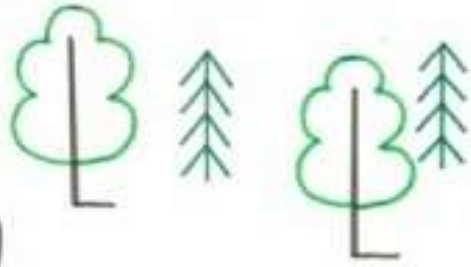
⑤



⑥



⑦




⑧




⑨





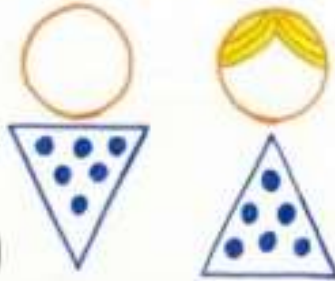




①



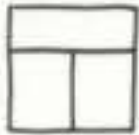
②



③



④




⑤



⑥



⑦












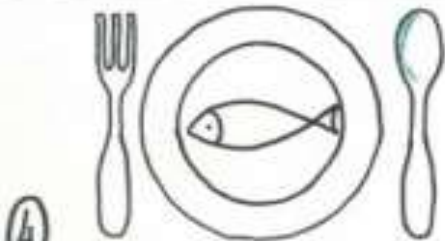
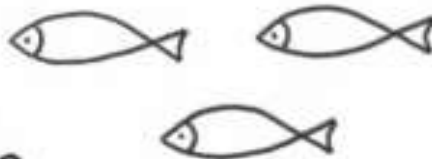
⑧



⑨



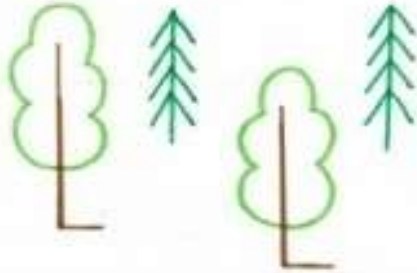
① 	② 	③ 
④ 	⑤ 	⑥ 
⑦ 	⑧ 	⑨ 



①



②



③



④



⑤



⑥



⑦



⑧



⑨



①



②



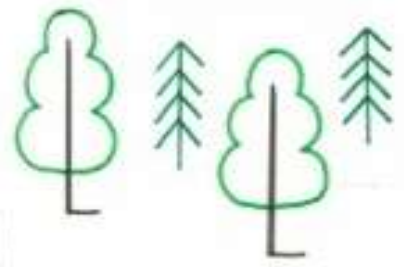
③



④



⑤



⑥



⑦

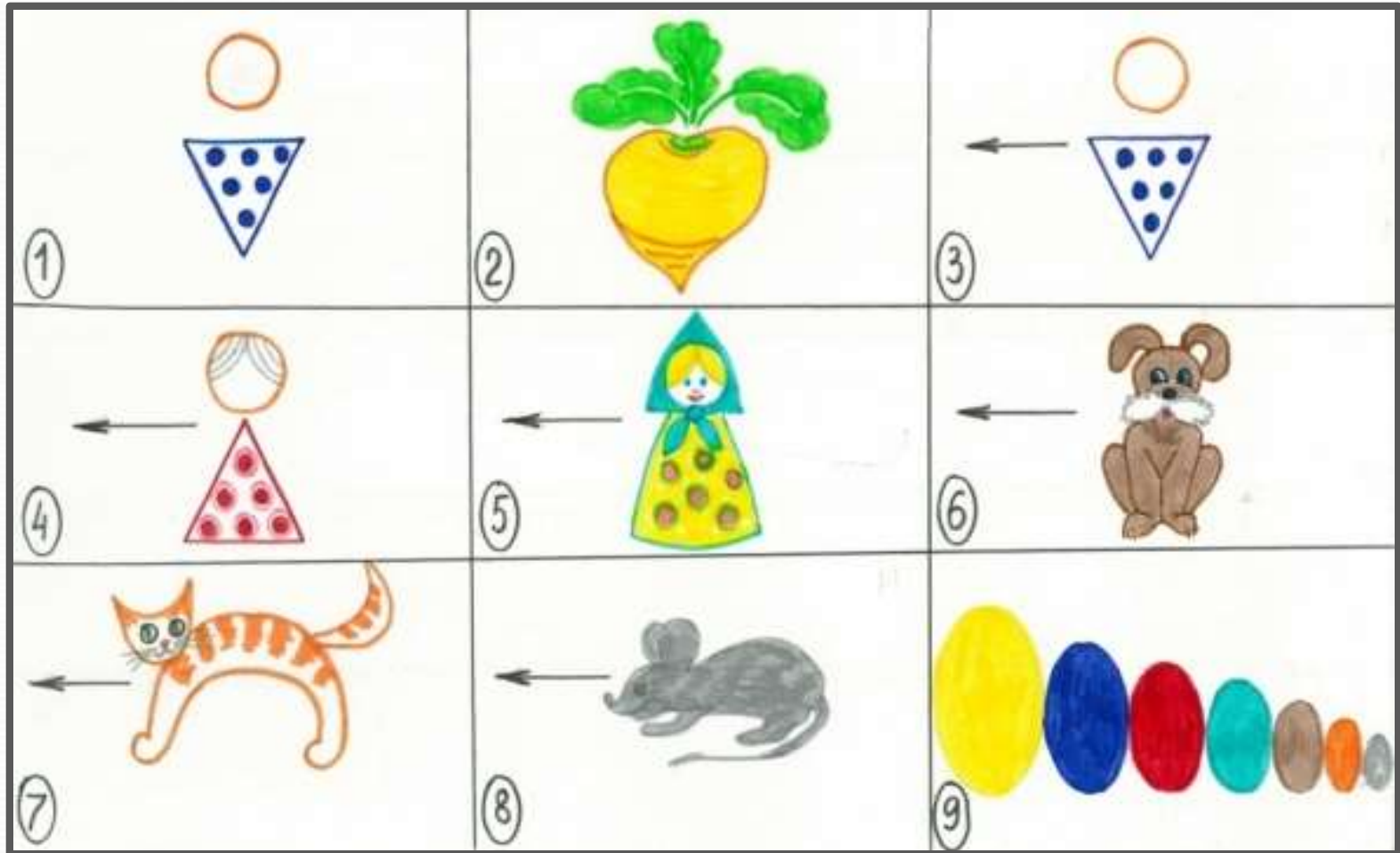


⑧




⑨





# Задание 2

Составить мнемотаблицу  
или мнемосхему по  
предложенному  
стихотворению



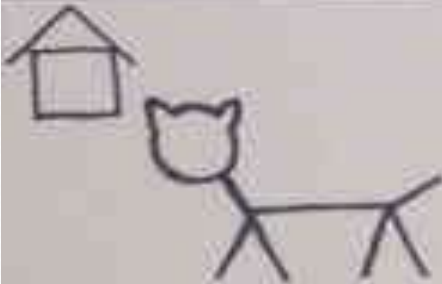
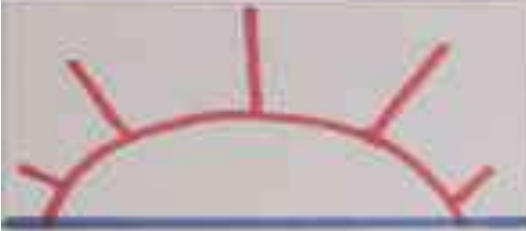
Как у бабушки Наташи  
Ели вкусную мы кашу,  
Каша пшенная, с дымком  
С хлебом, с маслом, с молоком  
Взяли мы большие ложки  
Съели все до самой крошки  
Вот какая каша,  
У бабушки Наташи !

# Задание 3

Чтение мнемотаблицы.

(По предложенной мнемосхеме составить и записать небольшой рассказ).

3




# Задание4

Прочитать по предложенной мнемосхеме  
загадку.

H



?



# ЛУК, МОЛОДЦЫ!





Наша игра подошла к концу.

Спасибо за внимание!